

Казенное дошкольное образовательное учреждение Воронежской области  
"Кантемировский центр психолого-педагогической, медицинской и социальной  
помощи детям дошкольного возраста"

# **ПРЕЗЕНТАЦИЯ О ПРАВИЛАХ ДОРОЖНОГО ДВИЖЕНИЯ**

Выполнила воспитатель: Яровая Л.А.

**СОБЛЮДАЯ ПДД-**



**НЕ ОКАЖЕШЬСЯ**

**В БЕДЕ!**





# «Иди только по тротуару»



Сейчас я хочу пригласить вас на прогулку по городу. **Представьте**, что мы вышли из детского сада на улицу и пошли пешком.

Ведущая. Как сейчас мы называемся?

Дети: Пешеходы

-Как называется **дорожка**, по которой ходят пешеходы?

Дети: Тротуар



# Дорога (проезжая часть) только для машин




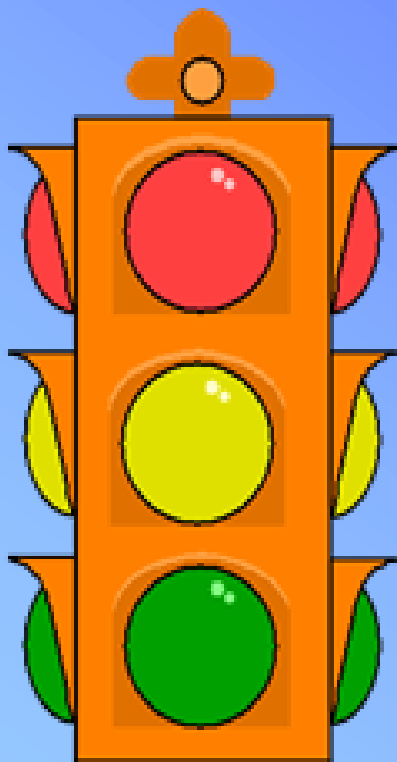

Ведущая. Посмотрите, как много машин ездят по **дороге**, а кто знает, как называется эта **дорога**?

Дети: Проезжая часть

Ведущая. Ребята, в городе по широким улицам и проспектам движутся много легковых и грузовых автомашин, едут троллейбусы, автобусы и никто никому не мешает. Это потому что есть четкие и строгие **правила** для водителей машин и пешеходов. Чтобы сохранить свое **здоровье и жизнь**, мы должны строго соблюдать установленные **правила дорожного движения**




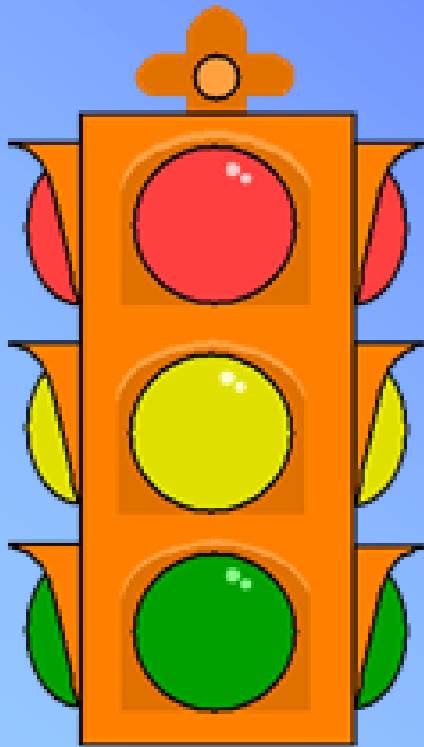
# КРАСНЫЙ СИГНАЛ СВЕТОФОРА



**Запомни друг на красный свет  
Через дорогу хода нет!  
И будь внимателен в пути:  
Всегда на светофор гляди.**



# ЖЕЛТЫЙ СИГНАЛ СВЕТОФОРА


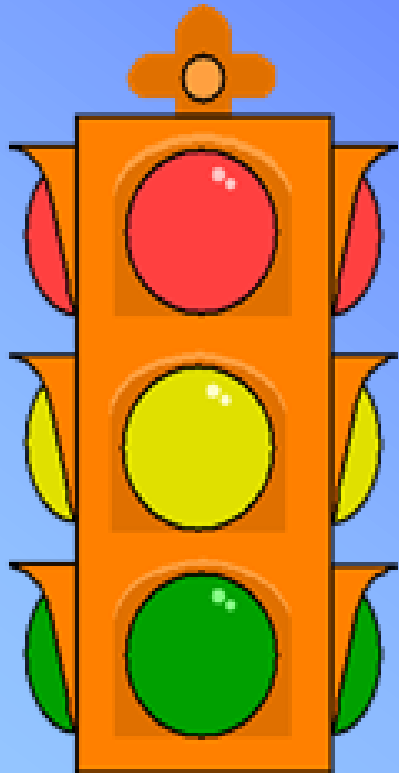



Желтый свет-  
предупреждение:  
Жди сигнала для  
движения.





# ЗЕЛЕНЫЙ СИГНАЛ СВЕТОФОРА



А за ним зеленый свет  
Вспыхнет впереди,  
Скажет он:  
«Препятствий нет,  
смело в путь иди».




# *Что такое светофор?*

Светофор представляет собой прибор, который световыми сигналами разрешает или запрещает движение транспорта и пешеходов в определенном направлении.








# *Для чего устанавливают светофор и где?*

Светофоры служат для регулирования дорожного движения, их устанавливают на перекрестках, пешеходных переходах и других местах оживленного движения.






# *Какие виды светофоров вам известны?*

Светофоры бывают транспортные  
и пешеходные.



# *Как располагаются сигналы светофора?*



Сигналы располагаются в светофоре в строгой последовательности: красный, жёлтый, зелёный.






*Что нужно делать, если  
ты подошёл к дороге, а  
зелёный сигнал  
светофора начал  
моргать?*

Если ты подходишь к дороге, а зелёный сигнал начал моргать, подожди, когда включится немигающий зелёный сигнал.






# *Как выглядит светофор, предназначенный только для пешеходов?*



Светофоры, предназначенные для пешеходов, имеют только две секции – красную и зелёную, с изображением красного неподвижного человечка – запрещающий сигнал, зелёного шагающего человечка – разрешающий движение.



# *Что обозначают сигналы светофора для пешеходов?*




Красный – стой,

зелёный – иди.




# *Как перейти дорогу, если светофора нет?*



Если на участке дороги нет светофора, то переходить на другую сторону необходимо только в определённом месте – по пешеходному переходу. Прежде чем ступить на дорогу – осмотри. Посмотри в обе стороны и, убедившись в безопасности, переходи дорогу, постоянно контролируя ситуацию.



# «Переход проезжей части»



1

Всегда смотри налево



2

Затем смотри направо



3

Чтоб спокойно перейти, еще налево посмотри и прислушайся



4

А сейчас вперед иди





Ребята, а кто может мне сказать, зачем нужен этот знак?

Дети: Он показывает нам, где можно переходить дорогу

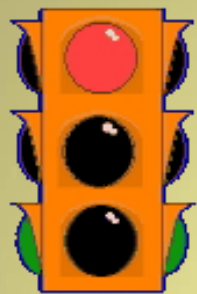


# Физкультминутка «Мы шоферы»

ЕДЕМ, ЕДЕМ НА МАШИНЕ,  
НАЖИМАЕМ НА ПЕДАЛЬ.  
ГАЗ ВКЛЮЧАЕМ, ВЫКЛЮЧАЕМ  
ПРИСТАЛЬНО МЫ СМОТРИМ В  
ДАЛЬ.

«ДВОРНИКИ» ОЧИСТЯТ СТЁКЛА  
ВЛЕВО, ВПРАВО. ЧИСТОТА!  
ВОЛОСЫ ВЗЪЕРОШИТ ВЕТЕР.  
МЫ ШОФЕРЫ ХОТЬ КУДА!





Безопасной тебе дороги,  
дошкольник!



Чтоб не волновались  
Каждый день родители,  
Чтоб спокойно мчались  
Улицей водители,  
Вы должны хорошо знать  
И строго соблюдать  
Правила дорожного движения!